


# Bokstavshäfte


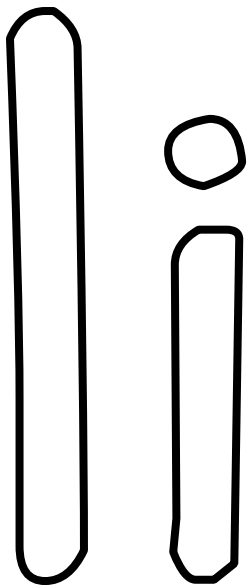


Namn: \_\_\_\_\_



# Bokstaven li

1. Måla li.



igloo

2. Var hör du i? Skriv i.



--	--



--	--	--



--	--	--



--	--



--	--	--




--	--	--	--	--

3. Var hör du i? Dra streck.

först

inuti

sist



4. Skriv i. Läs ordet.

\_\_\_ s



kan \_\_\_ n



b \_\_\_ l



f \_\_\_ sk



n \_\_\_ o




p \_\_\_ l




Bokstaven Ss ordbilden ser

1. Måla Ss.



sax

2. Var hör du S? Skriv S i rätt ruta.




--	--	--

--	--	--

--	--	--

--	--	--



--	--	--

--	--	--

--	--	--

--	--	--

3. Ringa in ser

ser

och ser är ser hon ser den  
ser vi och ser jag vi och  
är ser ja den oss ser nej  
en ser ett ser och är ser

4. Skriv S. Läs ordet.


hu \_\_\_\_\_



ro \_\_\_\_\_




\_\_\_\_\_ ol



mu \_\_\_\_\_



o \_\_\_\_\_ t



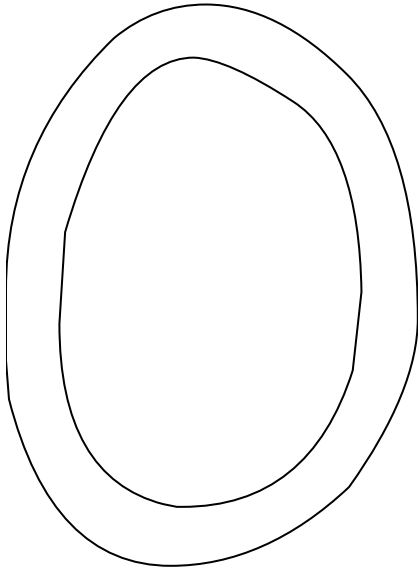


va \_\_\_\_\_




# Bokstaven Oo ordbilden och

1. Måla Oo.



jojo

2. Var hör du O? Skriv O i rätt ruta.



--	--	--

--	--	--

--	--	--

--	--	--



--	--	--

--	--	--	--

--	--	--

3. Ringa in **och**


och

och	och	vi	och	hon	ser
den	ser	och	den	det	han
den	och	han	ser	och	den
oss	och	ser	en	vi	ett

4. Skriv O. Läs ordet.



s \_ l



j \_ j \_




b \_ k



\_ rm



sk \_



r \_ b \_ t


# Bokstaven Vv ordbilden vi

1. Måla Vv.




löv

2. Var hör du V? Skriv V i rätt ruta.



--	--	--



--	--	--



--	--	--



--	--	--



--	--	--	--



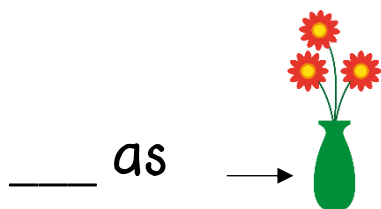

--	--	--	--

4. Ringa in **vi**

här	och	vi	är	hon	vi	den
vi	är	och	det	vi	den	vi
ser	vi	är	vi	är	och	ser
är	här	vi	är	och	vi	och


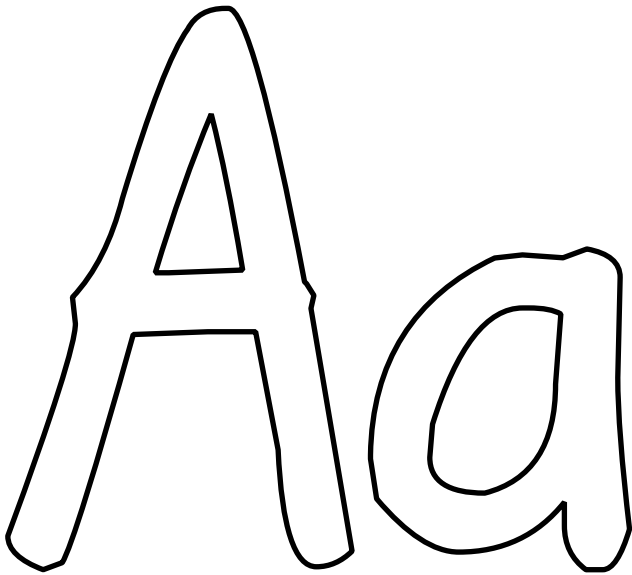
vi

4. Skriv v. Läs ordet.



Bokstaven **Aa** ordbilden **jag**

1. Måla Aa.



vas


2. Var hör du Aa? Skriv Aa i rätt ruta.



--	--	--



--	--	--



--	--	--



--	--	--



--	--	--	--



--	--	--	--



--	--	--	--	--

3. Ringa in jag

och	jag	är	och	hon	jag	den
jag	vi	och	det	jag	vi	och
är	ser	jag	den	oss	jag	ser
en	jag	ett	jag	och	är	jag

jag

4. Skriv Jag.

Jag ser en vas.



\_\_\_\_\_ ser en mus.



\_\_\_\_\_ ser en apa.



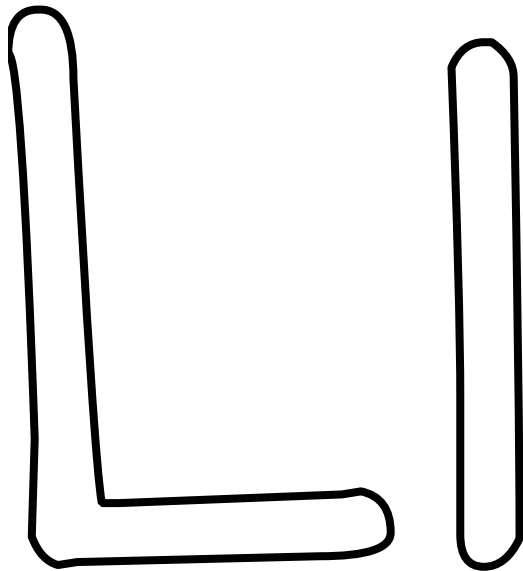
\_\_\_\_\_ ser en sol



5. Läs meningarna.


# Bokstaven LI

## 1. Måla LI



larv

## 2. Var hör du l? Skriv i rätt ruta.



--	--	--

--	--	--

--	--	--

--	--	--



--	--	--

--	--	--	--



--	--	--	--

3. Var hör du l? Dra streck.

först

inuti

sist



4. Skriv l. Läs ordet.


sä \_\_\_\_\_




o \_\_\_\_\_ iv



so \_\_\_\_\_



bi \_\_\_\_\_



va \_\_\_\_\_





pi \_\_\_\_\_



Bokstaven Rr ordbilden är

1. Måla Rr.



räv


2. Var hör du r? Skriv i rätt ruta.



--	--	--



--	--	--



--	--	--



--	--	--



--	--	--



--	--	--	--	--



--	--	--	--	--

Utmaning: Kan du fler bokstavsljud? Skriv i rätt ruta.

3. Ringa in **är**

är

här och vi är hon här den  
ser är och det är den är  
ser vad är oss är och ser  
är här ett är och är och

4. Skriv **är** och ordet som hör till bilden.  
Kom ihåg punkt.

Det är en ros.



Det \_\_\_\_\_ en \_\_\_\_\_



Det \_\_\_\_\_ en \_\_\_\_\_




Det \_\_\_\_\_ en \_\_\_\_\_



5. Läs meningarna.

# Bokstaven Mm

1. Måla Mm.



lampa

2. Var hör du m? Skriv i rätt ruta.



--	--	--



--	--	--	--	--



--	--	--



--	--	--	--	--





--	--	--



--	--	--	--	--

Utmaning: Kan du fler bokstavsljud? Skriv i rätt ruta.

3. Var hör du m? Dra streck.



4. Skriv m. Läs ordet.



\_\_\_ åne



or \_\_\_



\_\_\_ ask



ka \_\_\_




\_\_\_ ål



la \_\_\_ pa


Bokstaven Nn ordbilderna en och ett.

1. Måla Nn.



Snäcka

2. Var hör du n? Skriv i rätt ruta.



--	--	--

--	--	--	--	--	--	--

--	--	--	--



--	--	--	--

--	--	--	--

Utmaning: Kan du fler bokstavsljud? Skriv i rätt ruta.

3. Ringa in **en** och **ett**

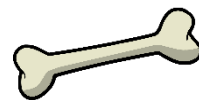
en

ett

en och en är ett här ett  
ser ett och ett är den en  
en det en det ett och ser  
är en ett är och ett en

4. Skriv **en** eller **ett**.

Här är \_\_\_\_\_ svan.



Här är \_\_\_\_\_ lejon.

Här är \_\_\_\_\_ hund.



Här är \_\_\_\_\_ ben.

Här är \_\_\_\_\_ hand.



5. Läs meningarna och dra streck till rätt bild.

Bokstaven **Ee** ordbilderna **den** och **det**.

1. Måla Ee

Ee



brev

2. Var hör du Ee? Skriv i rätt ruta.



--	--	--

--	--	--	--	--	--	--

--	--	--



--	--	--	--

--	--

--	--	--	--	--

Utmaning: Kan du fler bokstavsljud? Skriv i rätt ruta.

3. Ringa in **den** och **det**

den det

den och en det den här ett  
ser ett det den är den en  
den det en det den och det  
är den ett är och det den


4. Hitta orden.

B	E	L	D	X	M	O
E	L	E	F	A	N	T
T	E	M	X	O	P	L
Å	T	L	E	J	O	N
O	K	T	F	E	M	Ö
B	E	N	Ö	M	K	T
K	T	X	B	R	E	V



# Bokstaven Kk ordbilden kan

## 1. Måla Kk



krona

## 2. Var hör du k? Skriv i rätt ruta.



--	--	--



--	--	--	--	--



--	--	--



--	--	--	--	--



--	--	--



--	--	--	--

Utmaning: Kan du fler bokstavsljud? Skriv i rätt ruta.

3. Ringa in **kan**

är och kan är kan här ett  
ser kan och hon är kan hon  
han det en kan han och kan  
kan en det är kan ett den

kan

4. Skriv Jag kan. Läs meningarna.


\_\_\_\_\_ leka.

\_\_\_\_\_ skriva.

\_\_\_\_\_ läsa.

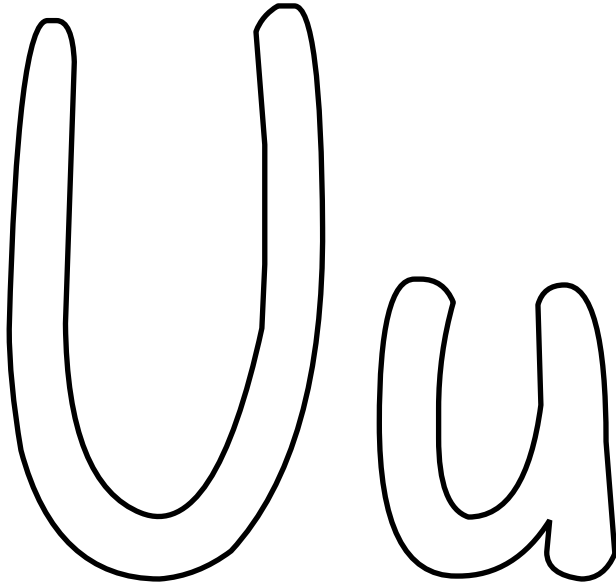
\_\_\_\_\_ hoppa.

5. Rita något som du kan.



# Bokstaven Uu ordbilden du

1. Måla Uu



burk

2. Var hör du u? Skriv i rätt ruta.



--	--	--



--	--	--	--	--



--	--	--



--	--	--	--





--	--	--



--	--	--	--

Utmaning: Kan du fler bokstavsljud? Skriv i rätt ruta.

3. Vilket är ordet? Skriv på raden.



\_\_\_\_\_

4. Ringa in **du**


den	och	kan	du	kan	du	ett	du
du	kan	du	hon	är	kan	du	
han	du	är	kan	han	du	kan	
kan	en	du	du	en	ett	du	

5. Skriv **du**. Svara på frågan.

	Ja	Nej
Vill _____ leka?	<input type="checkbox"/>	<input type="checkbox"/>
Vill _____ läsa?	<input type="checkbox"/>	<input type="checkbox"/>
Vill _____ skriva?	<input type="checkbox"/>	<input type="checkbox"/>

# Bokstaven Tt ordbilden inte

1. Måla Tt



tomat

2. Var hör du t? Skriv i rätt ruta.

2



--	--	--

--	--	--	--	--

--	--	--	--



--	--	--	--

--	--	--	--	--

--	--	--	--

Utmaning: Kan du fler bokstavsljud? Skriv i rätt ruta.

3. Ringa in inte

inte

en och inte är inte här ett  
inte kan och inte där han inte  
hon inte den han inte och kan  
inte hon det är inte ett inte

4 Skriv meningen så att den stämmer.

Solen är grön.

Solen är inte grön.

Hundar kan flyga.


---

Katter kan prata.

---


# Bokstaven Jj

1. Måla Jj



Tröja


2. Var hör du j? Skriv i rätt ruta.



--	--	--



--	--	--	--	--



--	--	--



--	--	--	--	--



--	--	--



--	--	--	--

Utmaning: Kan du fler bokstavsljud? Skriv i rätt ruta.

3. Skriv så många rimord du kan.

sej \_\_\_\_\_

jag \_\_\_\_\_

paj \_\_\_\_\_

jäsa \_\_\_\_\_

4. Hitta orden. Ringa in.

J	A	C	K	A	O	E
S	F	J	Ä	D	E	R
T	R	Ö	J	A	S	N
O	F	J	Ä	R	I	L
P	O	J	K	E	M	E
L	E	J	O	N	L	L
K	A	V	A	J	S	K

JACKA

LEJON

FJÄDER

POJKE


FJÄRIL

KAVAJ

TRÖJA

# Bokstaven Ff

## 1. Måla Ff



fjäril

## 2. Var hör du f? Skriv i rätt ruta.



--	--	--	--	--	--	--	--

--	--	--	--



--	--	--

--	--	--	--	--	--	--	--	--	--

Utmaning: Kan du fler bokstavsljud? Skriv i rätt ruta.

3. Leta efter ord med Ff. Titta på bilden.  
Skriv orden.



---

---

---



---

---

Jag hittade \_\_\_\_\_ ord.

Bokstaven Ää ordbilder min och din

1. Måla Ää




älg

2. Var hör du Ää? Skriv i rätt ruta.



--	--	--	--	--



--	--	--



--	--	--	--	--



--	--	--	--



--	--	--	--



--	--	--	--

Utmaning: Kan du fler bokstavsljud? Skriv i rätt ruta.

3. Ringa in **min** **din**

					<b>min</b>	<b>din</b>
min	och	din	den	min	han	det
den	din	hon	min	och	min	din
din	min	din	den	din	och	min
min	han	han	din	det	min	hon

4. Skriv meningar med **Min** och **Din**.

Kom ihåg stor bokstav och punkt.

ex. Min tröja är röd. Din tröja är grön.

---

---

---

---


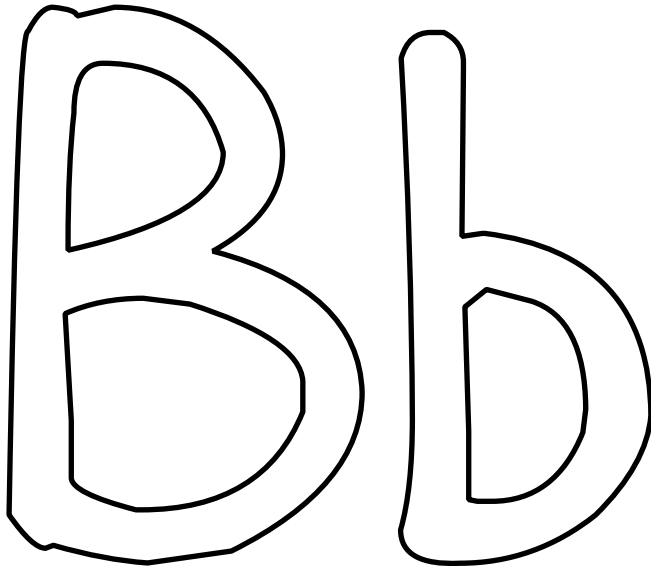
---

---

---

# Bokstaven Bb

## 1. Måla Bb




ubåt

## 2. Var hör du Bb? Skriv i rätt ruta.




--	--	--	--	--



--	--	--




--	--	--	--	--



--	--	--	--




--	--	--



--	--	--	--

Utmaning: Kan du fler bokstavsljud? Skriv i rätt ruta.


3. Sammansatta ord. Skriv orden. Para ihop dem.  
Skriv och rita det sammansatta ordet.



--	--	--



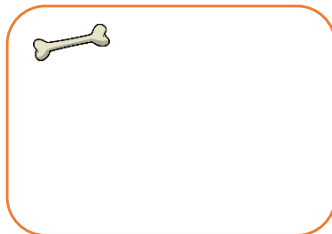
--	--	--



--	--	--



--	--	--	--




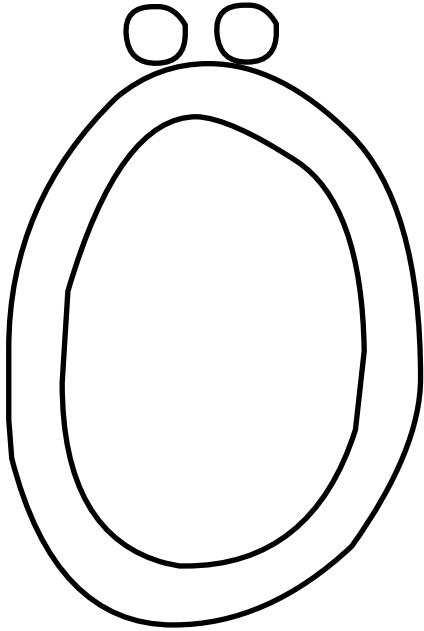
--	--	--	--



--	--	--

# Bokstaven Öö

## 1. Måla Öö



Örn

## 2. Var hör du ö? Skriv i rätt ruta.



--	--	--




--	--	--	--	--



--	--	--



--	--	--	--	--



--	--	--



--	--	--

Utmaning: Kan du fler bokstavsljud? Skriv i rätt ruta.

3. Använd bokstäverna i SNÖBOLLSKRIG och bilda nya ord exempelvis **snö**, **koll**.

---

---

---

---

---

Så här många ord hittade jag: \_\_\_\_\_

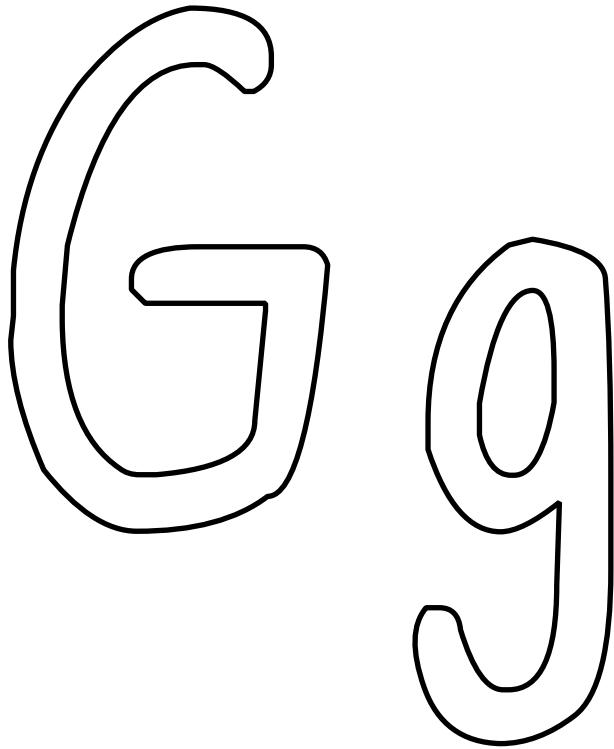
4. Hitta orden

B	M	H	Q	V	Å	J
F	Ö	N	S	T	E	R
R	S	Ö	Ö	R	Q	Ö
Ö	S	T	T	Ö	W	R
D	A	T	Z	J	K	A
G	F	E	C	A	M	B
W	Y	R	P	D	S	V

MÖSSA  
RÖRA  
FRÖ  
NÖTTER  
TRÖJA  
SÖT  
FÖNSTER

# Bokstaven Gg

1. Måla Gg



tiger

2. Var hör du g? Skriv i rätt ruta.



--	--	--	--	--



--	--	--



--	--	--	--	--



--	--	--	--	--



--	--	--



--	--	--	--

Utmaning: Kan du fler bokstavsljud? Skriv i rätt ruta.

3. G låter ibland som j. Läs och skriv ordet.



Älg

\_\_\_\_\_



Gitarr

\_\_\_\_\_



Gädda

\_\_\_\_\_



Korg

\_\_\_\_\_



Geting

\_\_\_\_\_

4. Skriv mig, sig eller dig.

Jag har med \_\_\_\_\_ en boll.



Du har på \_\_\_\_\_ en tröja.





Hon har på \_\_\_\_\_ en keps.



Bokstaven Hh ordbilderna hon och han

1. Måla HH




höna


2. Var hör du h? Skriv i rätt ruta.



--	--	--	--



--	--	--	--



--	--	--



--	--	--	--



--	--	--



--	--	--	--

Utmaning: Kan du fler bokstavsljud? Skriv i rätt ruta.

3. Ringa in **hon** **han**

**hon** **han**

hon där den han kan där  
ser han och hon ser han  
den han det hon den han  
och kan och hon ett och

4. Skriv **hon** eller **han**. Läs meningarna.

\_\_\_\_\_ kan leka. \_\_\_\_\_ kan skriva.

\_\_\_\_\_ vill läsa. \_\_\_\_\_ vill hoppa.

\_\_\_\_\_ kan spela. \_\_\_\_\_ kan springa.

\_\_\_\_\_ vill äta. \_\_\_\_\_ vill sjunga.

\_\_\_\_\_ kan räkna. \_\_\_\_\_ kan rimma.

3. Skriv egna meningar med **hon** eller **han**.

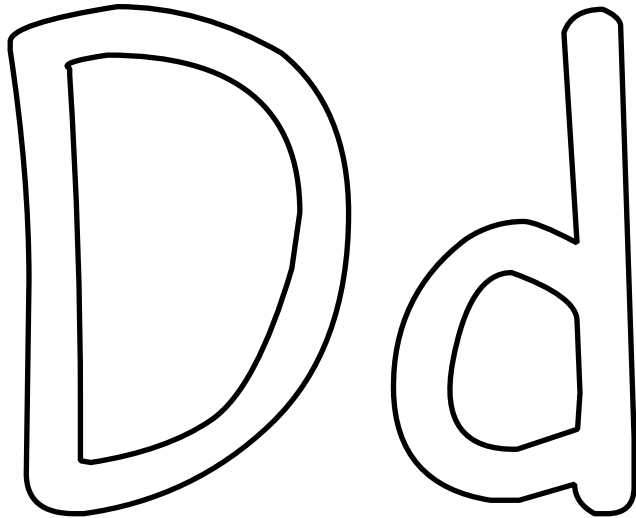
---

---

---

# Bokstaven Dd


## 1. Måla Dd



## 2. Var hör du d? Skriv i rätt ruta.



--	--	--	--



--	--	--	--	--	--



--	--	--



--	--	--	--	--










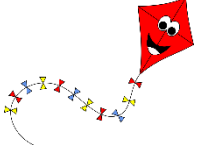
--	--	--	--



--	--	--	--

Utmaning: Kan du fler bokstavsljud? Skriv i rätt ruta.

3. Lös ordflätan. Skriv med VERSALER.


								
		I						
								
								
		S						
								
								
								

Vilket blev ordet i de blå rutorna? Skriv och rita.

A large, empty rounded rectangle with a blue dotted border, intended for writing and drawing the answer.

Bokstaven Pp ordbilden på

1. Måla Pp



äpple

2. Var hör du p? Skriv i rätt ruta.



--	--	--	--	--



--	--	--	--	--



--	--	--	--	--



--	--	--

--	--	--	--	--

Utmaning: Kan du fler bokstavsljud? Skriv i rätt ruta.

### 3. Ringa in på

den på kan du på du på  
på kan du på är på du  
han på på kan på du på  
på en på du på ett du

på


### 4. Hitta orden

K	Q	P	Y	S	T	W	Ö
H	L	Ä	P	O	J	K	E
P	A	R	A	P	L	Y	F
A	M	O	D	P	I	L	T
K	P	N	J	A	P	A	L
E	A	M	D	Q	O	V	B
T	X	Ä	P	P	L	E	Z
D	O	R	U	Ö	I	Å	H
B	A	P	E	L	S	I	N

- ÄPPLÉ
- PÄRON
- APELSIN
- POJKE
- PARAPLY
- POLIS
- APA
- LAMPA
- SOPPA
- PAKET
- PIL

# Bokstaven Åå

1. Måla Åå



tårta

2. Var hör du å? Skriv i rätt ruta.



--	--	--




--	--	--	--	--



--	--	--	--



--	--	--	--



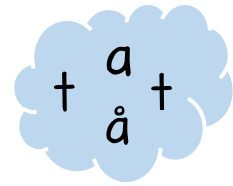
--	--	--



--	--	--	--


Utmaning: Kan du fler bokstavsljud? Skriv i rätt ruta.

3. Vilket är ordet? Skriv på raden.



\_\_\_\_\_

4. Titta på bilderna. Skriv första bokstaven i varje ord. Vilket är det hemliga ordet?




5. Rita det hemliga ordet. Skriv en mening.

\_\_\_\_\_

# Bokstaven Yy

1. Måla Yy



tiger

2. Var hör du y? Skriv i rätt ruta.



--	--	--	--	--

--	--	--

--	--	--	--	--



--	--	--	--	--	--	--	--

--	--	--	--

Utmaning: Kan du fler bokstavsljud? Skriv i rätt ruta.

3. Y-jakten. Läs texten och ringa in alla Yy.

Ylva hade sin gula pyjamas. Hon åt yoghurt.

Plötsligt kom en mygga flygande. Den surrade.

En myra kom krypande. Den satte sig på Ylvas byxor.

Ylva skrattade åt den lilla myran.

4. Skriv y-orden.

---

---

---

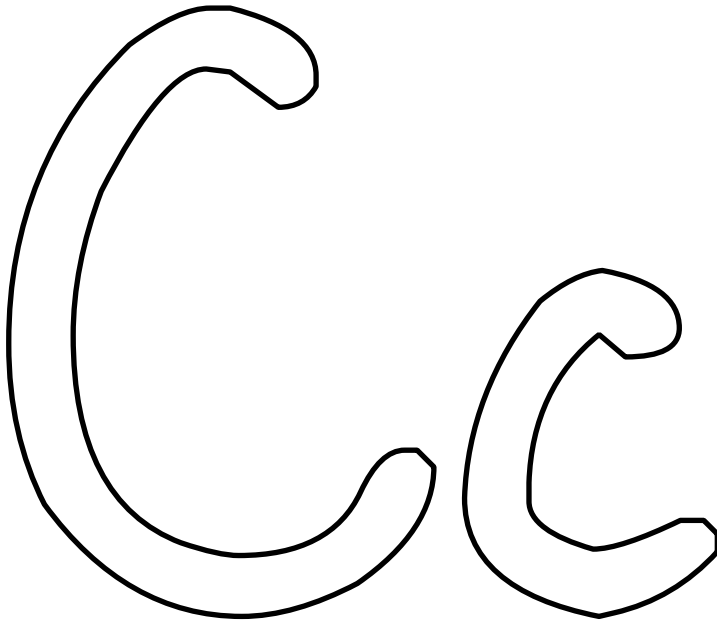
---

---

5. Rita en bild till texten.

# Bokstaven Cc

## 1. Måla Cc




cirkel

## 2. Var hör du C? Skriv i rätt ruta.



--	--	--	--	--



--	--	--	--	--	--

December						
S	M	T	W	T	F	S
					1	2
3	4	5	6	7	8	9
10	11	12	13	14	15	16
17	18	19	20	21	22	23
24	25	26	27	28	29	30
31						

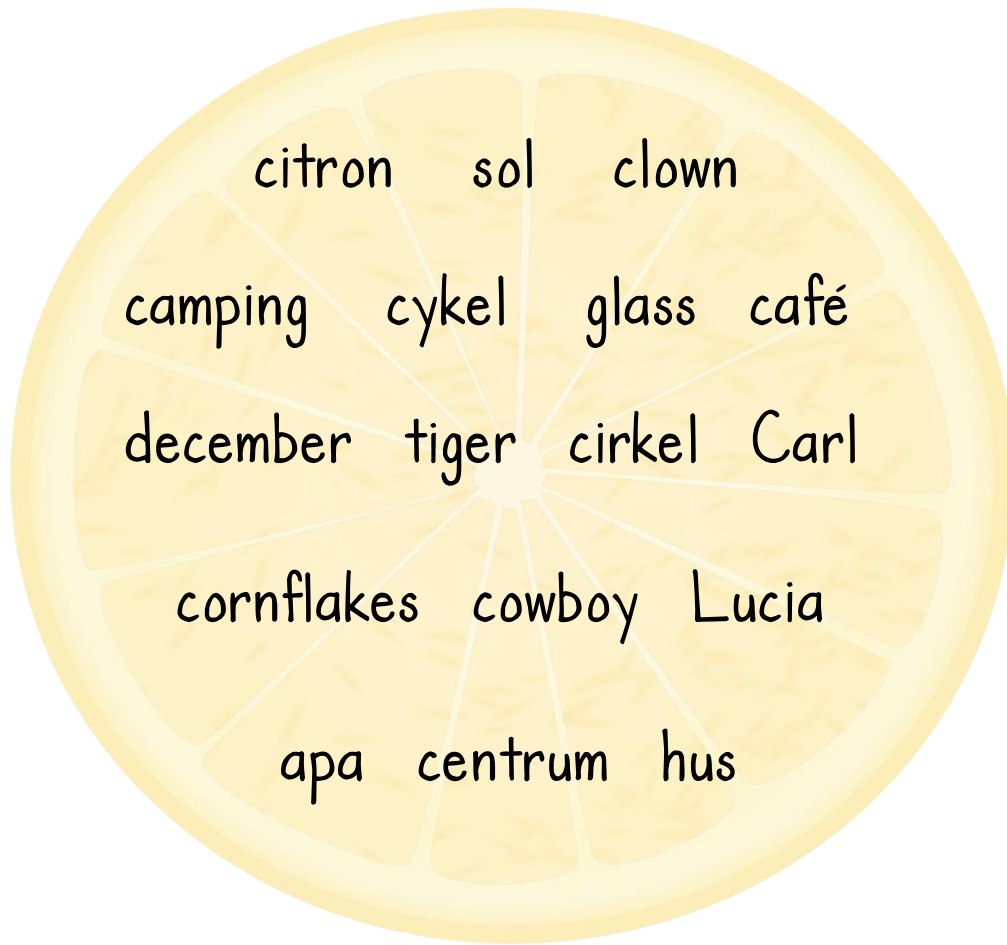


--	--	--	--	--	--	--	--

--	--	--	--	--

Utmaning: Kan du fler bokstavsljud? Skriv i rätt ruta.

3. Läs orden. Ringa in alla ord med C.



Skriv orden där:

C låter som S

---

---

---

---

---

---

---

C låter som k

---

---

---

---


---

---

---

# Bokstaven Ww

1. Måla Ww



cowboy

2. Var hör du W? Skriv i rätt ruta.



--	--	--	--	--	--	--



--	--	--	--



--	--	--	--	--



--	--	--	--	--	--

Utmaning: Kan du fler bokstavsljud? Skriv i rätt ruta.

3. Läs orden. Ringa in alla ord med W.

Stryk under alla ord med V



4. Skriv orden som stavas med

V

W

---

---

---

---

---

---

---

---

---

---

---


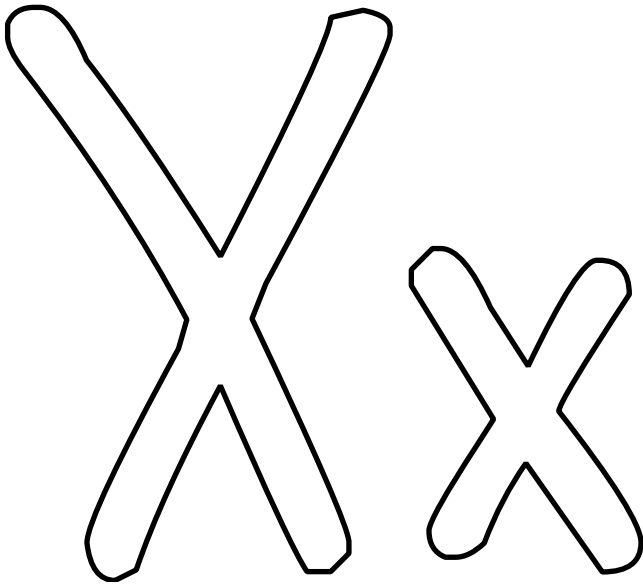
---

---

---


# Bokstaven Xx

1. Måla Xx



xylofon

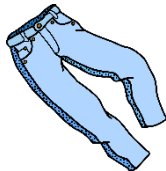
2. Var hör du X? Skriv i rätt ruta.



--	--	--

--	--	--	--	--	--	--	--

--	--	--	--



--	--	--	--	--

--	--	--	--	--	--

Utmaning: Kan du fler bokstavsljud? Skriv i rätt ruta.

3. Måla bilderna med X i ordet.



4. Skriv orden.

---

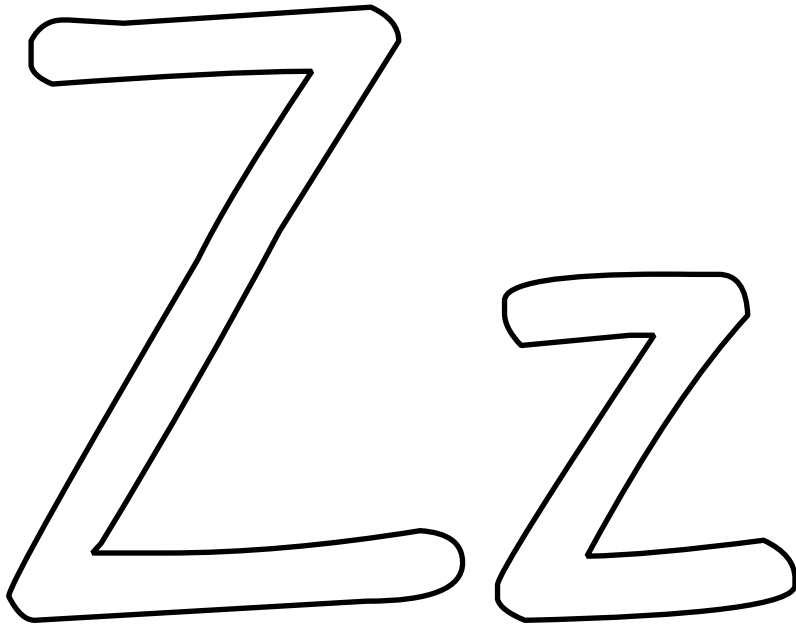
---

---

---

# Bokstaven Zz

## 1. Måla Zz



zucchini

## 2. Var hör du Z? Skriv i rätt ruta.



--	--	--



--	--	--	--	--



--	--	--	--



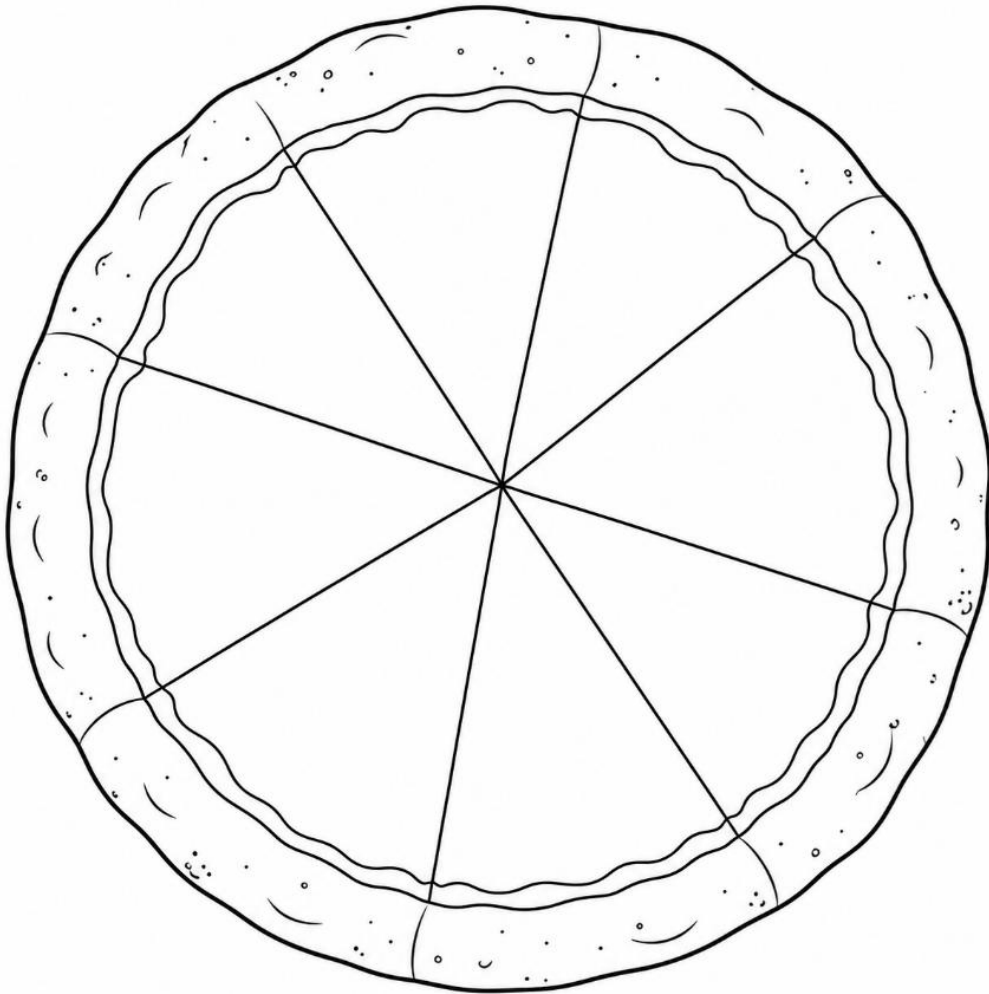
--	--	--	--	--



--	--	--	--	--	--	--	--

Utmaning: Kan du fler bokstavsljud? Skriv i rätt ruta.

3. Måla din favoritpizza.



Det här vill jag ha på min pizza:

---

---

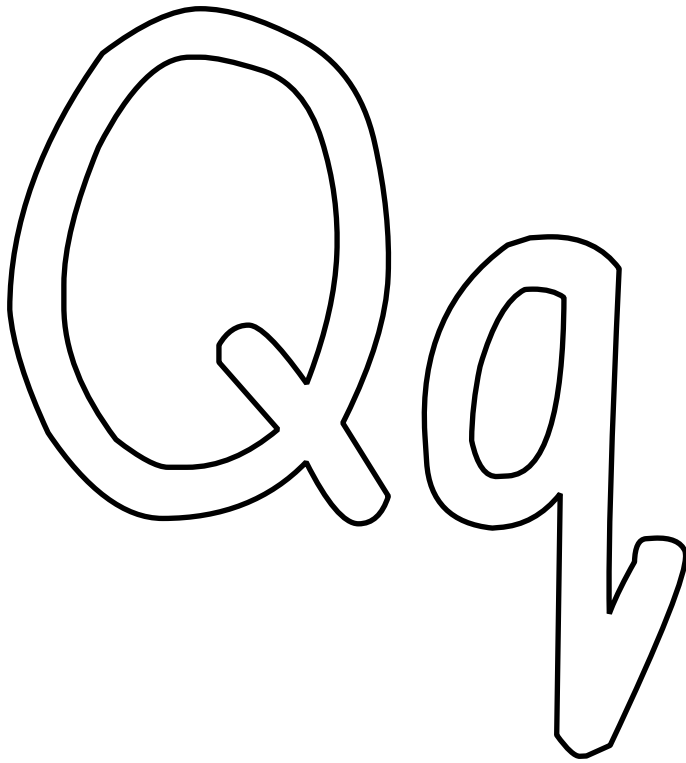
---

---

---


# Bokstaven Qq

1. Måla Qq



quetzal


2. Var hör du Q? Skriv i rätt ruta.



--	--	--	--	--

--	--

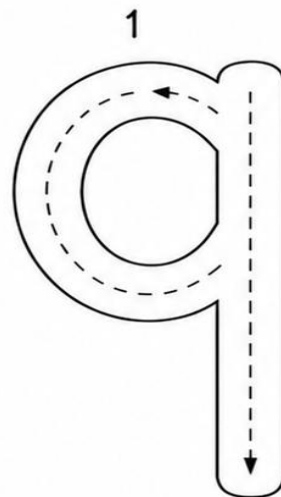
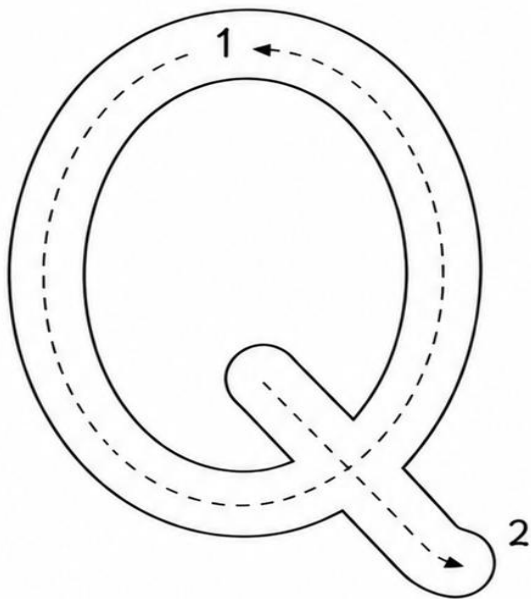
--	--	--	--	--



--	--	--	--	--	--	--

Utmaning: Kan du fler bokstavsljud? Skriv i rätt ruta.

### 3. Spåra och skriv.



Skriv bokstaven Q

Q

Skriv bokstaven q

q

### 4. Quiz



Vilken bokstav är lättast att skriva? \_\_\_\_\_

Vilken bokstav tycker du var svårast? \_\_\_\_\_

Vilket ord tycker du bäst om? \_\_\_\_\_